Partnership. With Guarantee.

Flangekuglehaner af rustfrit stål
Serie BA550, BA895

Konstruktionstype	Gennemgangskuglehane med flydende kugle, DN10...DN100 fuldt gennemløb, DN125 reduceret gennemgang
Aktivering	ved 90° drejning af håndgrebet
Tilslutning	drejelige flanger i henhold til EN1092-1 DN10...DN50 PN40, DN65...DN80 PN16/PN40, DN100 PN16/PN25, DN125 PN16
Materialer	Hus Rustfrit stål 1.4404 poleret, Kugle Rustfrit stål 1.4404, Håndgreb rustfrit stål 1.4307 blødgjort, Kugletætning MPTFE, Spindeltætning PTFE, O-ring EPDM-Peroxid
Anvendelsesområde	Væsker og gasser i gruppe 1 og 2 i henhold til PED 2014/68/EU, som ikke angriber de anvendte materialer.
Medietemperatur	-45...+150°C
Driftstryk	0bar til Nominelt tryk i henhold til tabel og tryk-temperaturdiagramm
Monteringstype	Montering i stift rørsystem
Monteringsposition	vilkårlig
Specialudførelser	antistatisk udførelse ATEX II 2G Ex h IIC T4 Gb / II 2D Ex h IIIC T135°C Db, olie-, fedt- og silikonefri til ilt, olie- og fedtfri udførelse til brint, Specialtætninger på forespørgsel

+43 512 52076
austria@stasto.eu
© STASTO Automation KG

Typekode

		BA550	-	20	-	L	-	A0H3C	-	01
	PN25, PN40	BA550								
Type	PN16	BA895								
Tilslutning	DN 10			10						
	DN 15			15						
	DN 20			20						
	DN 25			25						
	DN 32			32						
	DN 40			40						
	DN 50			50						
	DN 65			65						
	DN 80			80						
	DN 100			100						
	DN 125			125						
Aktivering	Håndgreb					L				
	Håndgreb med afspærringsanordning					LLD				
	Gearkasse					G				
	Gearkasse med afspærringsanordning					GLD				
Specialudførelse	ATEX							A		
	olie- og fedtfri udførelse til oxygen							0		
	olie- og fedtfri udførelse til brint							H		
	Inspektionscertifikat EN-10204-3.1; for materiale, tryk, funktion og tæthed							3C		
Specialudførelse 1	beskrevet i Varetekst									01

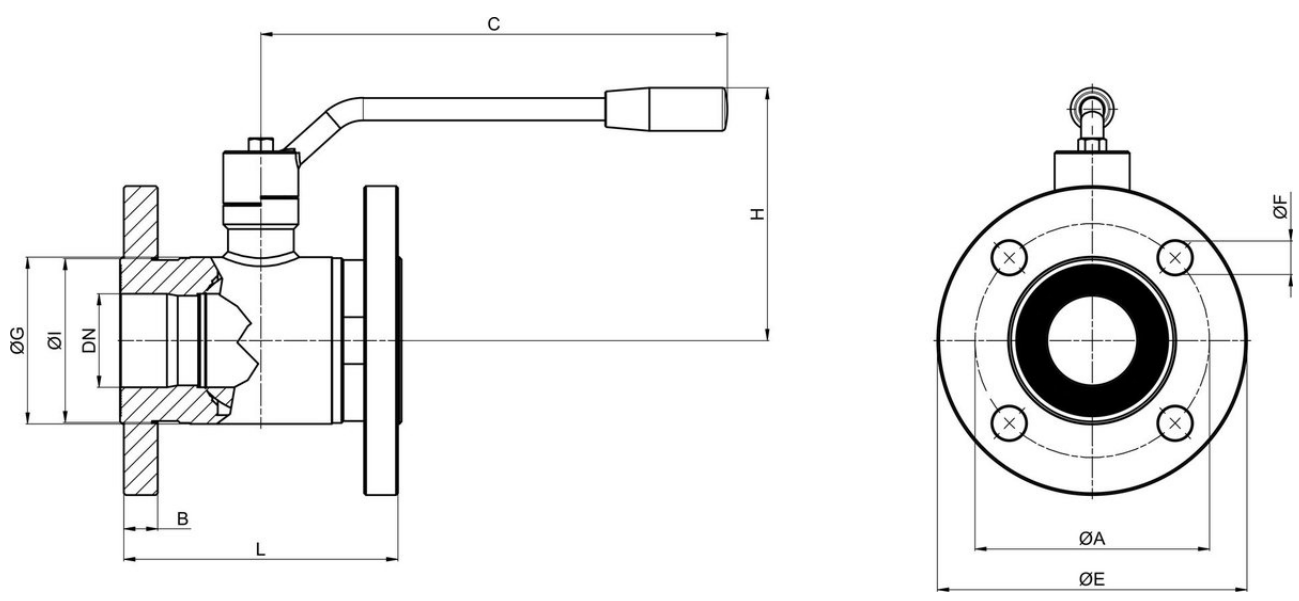

Nominel diameter DN[mm]	PN [bar]	A	B	C	ØE	F	ØG	H	ØI	L	Kv-værdi [m^3/h]	Vægt [ca. kg]	Type
10	40	60	12	125	90	4 x Ø14	30	72	30	110	11	1,57	BA550-10-L
15	40	65	12	125	95	4 x Ø14	35	74	34	115	20	1,8	BA550-15-L
20	40	75	14	125	105	4 x Ø14	42	78	42	120	60	2,55	BA550-20-L
25	40	85	14	170	115	4 x Ø14	52	92	51	125	100	3,45	BA550-25-L
32	40	100	16	170	140	4 x Ø18	60	97	63	130	130	5,1	BA550-32-L
40	40	110	16	240	148	4 x Ø18	73	130	75	140	170	6,45	BA550-40-L
50	40	125	18	240	165	4 x Ø18	89	135	89	150	280	8,9	BA550-50-L
65	40	145	20	260	185	8 x Ø18	113	159	110	170	510	13	BA550-65-L
65	16	145	18	260	185	4 x Ø18	113	159	110	170	510	-	BA895-65-L
80	40	160	22	300	200	8 x Ø18	136	170	120	180	770	16,1	BA550-80-L
80	16	160	18	300	200	8 x Ø18	136	170	120	180	770	-	BA895-80-L
100	25	190	24	330	235	8 x Ø22	167	190	140	190	1200	23	BA550-100-L
100	16	190	20	330	220	8 x Ø18	167	180	140	190	1200	-	BA895-100-L
125 reduceret	16	210	22	330	250	8 x Ø18	167	190	153	200	1200	23	BA895-125-L

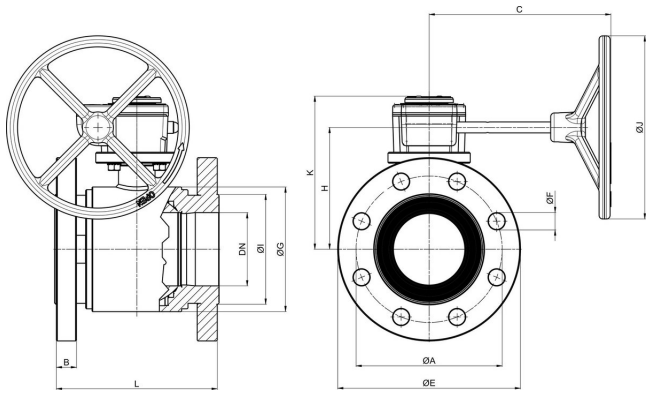

Nominel diameter DN[mm]	PN [bar]	A	B	C	ØE	F	ØG	H	ØI	ØJ	L	K	Kv-værdi [m^3/h]	Vægt [ca. kg]	Type
65	40	145	20	199	185	8 x Ø18	113	121,5	110	200	170	156	510	-	BA550-65-G
65	16	145	18	199	185	4 x Ø18	113	121,5	110	200	170	156	510	-	BA895-65-G
80	40	160	22	199	200	8 x Ø18	136	133	120	200	180	167,5	770	-	BA550-80-G
80	16	160	18	199	200	8 x Ø18	136	133	120	200	180	167,5	770	-	BA895-80-G
100	25	190	24	199	235	8 x Ø22	167	147	140	200	190	181,5	1200	-	BA550-100-G
100	16	190	20	199	220	8 x Ø18	167	147	140	200	190	181,5	1200	-	BA895-100-G
125 reduceret	16	210	22	199	250	8 x Ø18	167	147	153	200	200	181,5	1200	-	BA895-125-G

Tryk-temperatur-diagramm

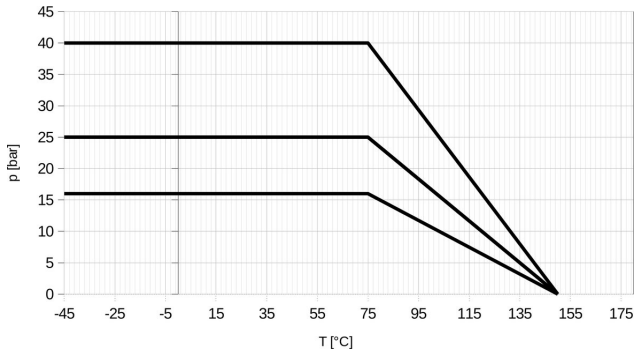

Illustrationer ikke bindende
Konstruktions-, mål- og materialændringer forbeholdes